

ЛЕТО - ОСЕНЬ 2017
ИРКУТСК

БАЙКАЛЬСКИЙ
ЦЕНТР
ОБРАЗОВАНИЯ

**ВЫГОДНЫЕ
ИНВЕСТИЦИИ
В БУДУЩЕЕ ДЕТЕЙ**

Байкальский центр образования

ВЕСТНИК

КАК

**ЗНАНИЯ, КОТОРЫЕ
ВАЖНЫ В НАШЕЙ ЖИЗНИ**

- ✓ **стать классным флористом?**
- ✓ **мастером графического дизайна?**
- ✓ **профессиональным дизайнером интерьера?**

**Пять причин
выбрать курсы БЦО**

**АКТИВНОСТЬ
В ЛЮБОМ ВОЗРАСТЕ!**



ОБУЧЕНИЕ по курсам

- 1С: Предприятие
- Пользователь ПК
- Графические программы
- Web-дизайн
- Web-программирование
- Видеомонтаж
- Флористика
- Дизайн интерьера
- Ландшафтный дизайн
- Бухгалтерский учет
- Сметное дело
- Кадровое делопроизводство
- Менеджмент в туризме

КАЧЕСТВО

ПРЕСТИЖ

ВЫБОР

СОДЕРЖАНИЕ

НОВЫЕ ГОРИЗОНТЫ ЭФФЕКТИВНОСТИ ОБРАЗОВАНИЯ



6 - 7

Новые горизонты эффективности образования	6
Сертификаты курсов - полезный подарок	8
Как стать флористом?	10
Как стать дизайнером интерьера?	12
Знакомьтесь, Шеметова Александра!	14
Знакомьтесь, Гончарова Оксана!	17
Курсы видеомонтажа	18
Курс ПК "Бабушки онлайн"	20
Детская компьютерная школа	22
Курс обучения "Первая помощь пострадавшим"	26
Наши достижения	28
Мы в прессе	29

КАК СТАТЬ ДИЗАЙНЕРОМ ИНТЕРЬЕРА?



12 - 13

Журнал «ВЕСТНИК»
ИЮНЬ 2017 (1)
Издатель: ЧОУ ДПО БЦО

Главный редактор:
Бражникова Лариса
Руководитель отдела продаж:
Шушарина Ирина
Дизайн, вёрстка:
Зайкова Евгения

Адрес издателя:
Иркутск, ул. Рабочая, 2А/4,
офис 515

Тираж: 999 экз.

Отпечатано в типографии:
«Призма»

Журнал распространяется
бесплатно на территории
г. Иркутска и
Иркутской области

Перепечатка материалов только
по согласованию с редакцией

Лицензия № 9511 от 31 октября
2016 г. выдана Службой по кон-
тролю и надзору в сфере обра-
зования Иркутской области

По вопросам размещения рекла-
мы в вестнике БЦО обращаться
по тел.: (3952)706-136

НАША КОМАНДА



БРАЖНИКОВА ЛАРИСА
исполнительный директор

БРАЖНИКОВ АЛЕКСАНДР
директор



ЕРОФЕЕВА НАТАЛЬЯ
инженер по качеству



ПОТАПСКАЯ ЕЛЕНА
зам. директора по
учебно-методической
работе



ЦЫГАНКОВА ТАМАРА
главный бухгалтер



ГАБЕЦ ИРИНА
старший методист



ШУШАРИНА ИРИНА
администратор



ЗАГАЙНОВА АННА
методист



ЗУЕВА АННА
методист

МИНЕЕВА ИРИНА
методист



Дорогие читатели!

Вестник Байкальского Центра Образования г. Иркутск – корпоративный журнал, где преподаватели, администрация учебного центра будут делиться своими наработками, новостями в сфере дополнительного образования детей и взрослых, анализировать наиболее востребованные направления в дополнительном образовании в Иркутской области и Забайкалье, Бурятии.

Байкальский Центр Образования имеет штат квалифицированных тренеров, преподавателей, четверо из них обладают учеными степенями. В нашем учебном центре регулярно проводятся тренинги, семинары и мастер-классы как для физических лиц, так и для сотрудников крупных промышленных предприятий, бюджетных учреждений, предприятий торговли и услуг.

Байкальский Центр Образования располагает прекрасной материально-технической базой для качественного проведения лекционных занятий в оснащенных аудиториях и отработкой навыков на практике.

В Байкальский Центр Образования входит два учебно методических отдела, ведется постоянная работа по разработке новых и дополнению имеющихся авторских учебно методических пособий по курсам, разработке и корректировке учебных планов и программ, повышению квалификации в ведущих учебных центрах России штатных преподавателей.

Байкальский Центр Образования имеет Лицензию на образовательную деятельность, Аккредитацию в Министерстве труда РФ, Сертификат ГОСТ ISO. В учебном центре внедрена Система Менеджмента Качества в образовательном учреждении. В копилке учебного центра благодарственные письма и отзывы о качественно проведенном обучении от ведущих предприятий Иркутской области, Бурятии, Якутии, Забайкалья, Красноярского края, Камчатки.

На сегодняшний день наш учебный центр реализует программы дополнительного образования взрослых и детей, программы повышения квалификации, профпереподготовки по различным направлениям. Это и хобби курсы по дизайну, цветочной флористике, графическому дизайну, и курсы кадрового



делопроизводства, секретарского дела, сметного дела, бухучета и 1С, проекты бабушки онлайн, проекты дистанционного обучения для людей с ограниченными возможностями. В учебном центре работает Детская Компьютерная Школа «Левобережье», в которой дети с 8 лет изучают всё от основ ПК до программирования. И конечно, это обучение сотрудников предприятий различных сфер деятельности по охране труда, пожарной безопасности, первой помощи, работам на высоте, экологической безопасности и прочим обязательным программам дополнительного образования.

Байкальский Центр Образования прилагает все усилия для того, чтобы вокруг стало как можно больше образованных, самостоятельных и от этого более счастливых людей! Ведь образовательной сфере подвластно менять человека и делать его гармоничным не только снаружи, но и изнутри.

С уважением, Бражникова
Лариса Валерьевна

НОВЫЕ ГОРИЗОНТЫ ЭФФЕКТИВНОСТИ ОБРАЗОВАНИЯ

В современных условиях эффективное управление компанией является ключевым. Одной из самых отработанных на практике и признанных в мире моделей управления бизнесом является Международный стандарт ISO.

Система Менеджмента Качества компании созданная и сертифицированная по ISO, является по сути эффективной Системой Управления Компанией и гарантирует ее дальнейшее стабильное развитие.

Сегодня можно по праву сказать: Байкальский Центр Образования один из передовых учебных центров Иркутской области, с богатой материально-технической базой, профессиональными преподавателями, актуальными учебными программами!



**БАЙКАЛЬСКИЙ ЦЕНТР
ОБРАЗОВАНИЯ -
УЧЕБНЫЙ ЦЕНТР, КОТОРОМУ
ДОВЕРЯЮТ ИРКУТЯНЕ!**



СИСТЕМА СЕРТИФИКАЦИИ РУССКОГО РЕГИСТРА
RUSSIAN REGISTER CERTIFICATION SYSTEM

СЕРТИФИКАТ

Настоящим удостоверяется, что система менеджмента качества
Частного образовательного учреждения
дополнительного профессионального образования
"Байкальский Центр образования"
ул. Рабочая, 2а, офис 515, Иркутск, 664011, Российская Федерация
была проверена и признана соответствующей требованиям стандарта
ISO 9001:2008
(ГОСТ ISO 9001-2011)
в отношении разработки и оказания услуг по программам
дополнительного профессионального образования

№: 17.0385.026
от 3 марта 2017 г.

Сертификат действителен до 15 сентября 2018 г.

Генеральный директор Ассоциации
по сертификации "Русский Регистр"

Уточнение области сертификации приведено в Приложении. Сертификат теряет силу в случае невыполнения условий сертификации (<http://www.russianregister.ru/doc/004.00-105.pdf>). Сертификат является собственностью Ассоциации по сертификации "Русский Регистр".

01-005783

ПЕРЕМЬ ГСУДАРСТВ, ПРЕДСТАВИТЕЛЬ В АСИ ИНОСТРАННЫХ МНОГИХ ГОРНИКОВ СОГЛАШЕНИЕ О ПРИЗНАНИИ ГАТ МКАУ Австралия и Новая Зеландия JAS-ANZ, Аргентина OAS, Австралия АА, Бельгия BELAC, Бразилия CCBRE, Великобритания UKAS, Венгрия NAT, Швеция Vot, Германия DILAS, Гонг-Конг HKAS, Греция ESYD, Дания DANAK, Египет EGAC, Италия NABCV, Испания KAN, Италия DIAV, Италия ENAC, Италия IAS/STEDIA, Канада KCS, Китай CNAS, Корея KLAB, KOS, Коста-Рика CCA, Люксембург GLAS, Малайзия DQM, Мексика EMA, Нидерланды VWA, Норвегия NA, ОАЭ DASC, Польша PZAS, Португалия PZAS, Румыния RENCAS, Сербия AIB, Сингапур SACS, Словакия SNAS, Словения SA, США A2LA, ANAB, ANSI, IAS, Таиланд TASC, Таинан ТАЕ, Турция TUNAC, Турция TURKAK, Уругвай OUA, Филиппины PAO, Финляндия FINAS, Франция COFRAC, Чехия CAL, Чили INC, Швейцария SAS, Швеция SVEDECAS, Шри-Ланка SLAB, Экватор ОАЕ, Южная Африка SANAS, Япония JALRI, JAB

*Перечень стран (и организаций), в которых действует Ассоциация по сертификации "Русский Регистр" на территории России, доступен на официальном сайте IAF: www.iaf.ch

Ассоциация по сертификации "Русский Регистр", ул. Рабочая-Корсаковская, д. 101, Санкт-Петербург, 190121, Россия

КАЧЕСТВО

Байкальский Центр Образования один из передовых, лицензированных, учебных центров Иркутской области, с сертификатом ISO ГОСТ, богатой материально-технической базой, профессиональными преподавателями, актуальными учебными программами!

Наши преподаватели владеют не только навыками преподавания и работы с той или иной компьютерной программой, но, что немаловажно, умеют найти подход к каждому клиенту вне зависимости от его возраста и целей обучения. Наши администраторы вежливо и доступно ответят на все Ваши вопросы, помогут Вам решить, по какой образовательной программе лучше обучаться.

ВЫГОДНОСТЬ

Нас отличает оптимальная система ценообразования и максимально гибкая система скидок. Мы делаем всё, чтобы минимизировать Ваши затраты на обучение и повысить при этом его результат. У нас предусмотрена возможность оплаты в рассрочку, а также приобретения подарочных сертификатов. Обучение на курсах в Байкальском Центре Образования – это выгодное вложение средств в себя и свои знания!

Мы постоянно находимся в поиске наиболее опытных и талантливых педагогов Иркутской области. А собрав отличный коллектив, создаём привлекательные условия труда, мотивируя к результативной работе.

ВЫБОР

На наших курсах Вы сможете подобрать себе направление по душе. Наша система образовательных программ является самой широкой и всеобъемлющей на рынке соответствующих услуг Иркутска и Иркутской области. Вы можете быть новичком или профессионалом, входить в любую возрастную категорию, принадлежать к любой профессии. Ознакомьтесь с нашим каталогом образовательных программ и Вы поймёте, что выбор является существенным нашим преимуществом!

ПРЕСТИЖ

Мы являемся одним из ведущих учебных центров, а потому дорожим своей положительной репутацией, которая заработана нами годами.

Мы установили сотрудничество с солидными заказчиками, ведущими компаниями, организующими обучение своих сотрудников, и с успехом оправдываем их доверие.

Для каждого нашего клиента может быть составлена персональная программа обучения, подбирается стиль, а также скорость подачи материала.

По окончании обучения выдаются удостоверения и дипломы установленного образца.

ОПЕРАТИВНОСТЬ

Записываясь на наши компьютерные курсы, Вы не будете ждать месяцы, пока сформируется группа. Занятия могут начаться уже в день обращения к нам. Мы действительно умеем работать быстро!



«
**ЛУЧШЕЕ
 ОБУЧЕНИЕ
 ДЛЯ ВАС!**
 »



*Подарочный
сертификат*

*Ценность подарка
определяется
скорее его
уместностью,
нежели ценой!
Ч. Уорнер*

СЕРТИФИКАТЫ КУРСОВ ПОЛЕЗНЫЙ И ОРИГИНАЛЬНЫЙ ПОДАРОК

Подходите к выбору подарка рационально и с душой и тогда ваш ПОДАРОК сможет побороться за звание самого неожиданного, но, в то же время долгожданного презента!

Когда мы выбираем подарки близким людям, чаще всего, нас заботит только одно – чтобы подарок выглядел презентабельно и недешево. При этом мы редко задумываемся над тем, нужен ли наш подарок тому, для кого он предназначен. А между тем, это самое главное: не важно, сколько стоит наш подарок, главное, чтобы он был уместен.

Если прямо сейчас или в ближайшем будущем Вам предстоит порадовать кого-то подарком, и для Вас актуален вопрос «что подарить?», то у нас есть для Вас готовое решение – подарочные сертификаты на обучение. Это подарок по приемлемой цене, который всегда будет уместен!

Если Вас заботит выбор подарка для близкого человека, друга, сотрудника, ребёнка, и даже для родителей, бабушек и дедушек, то лучшим и, безусловно, оригинальным подарком, будет подарочный сертификат от наших курсов. Он представляет собой красочно оформленный документ, дающий право на индивидуальное обучение любым дисциплинам из нашего каталога, в пределах стоимости сертификата. Важно отметить, что срок действия нашего сертификата длительный и составляет три месяца.

Такой подарок не стыдно подарить женщине или мужчине на любой праздник, будь то День рождения и юбилей, Новый год, 8 марта или 23 февраля, либо профессиональный праздник. Ознакомьтесь с перечнем наших услуг и учебных программ, и Вы поймёте, что нам есть, что предложить, любому человеку из Вашего окружения!

4 ПРИЧИНЫ

ПРИБРЕСТИ ПОДАРОЧНЫЙ СЕРТИФИКАТ

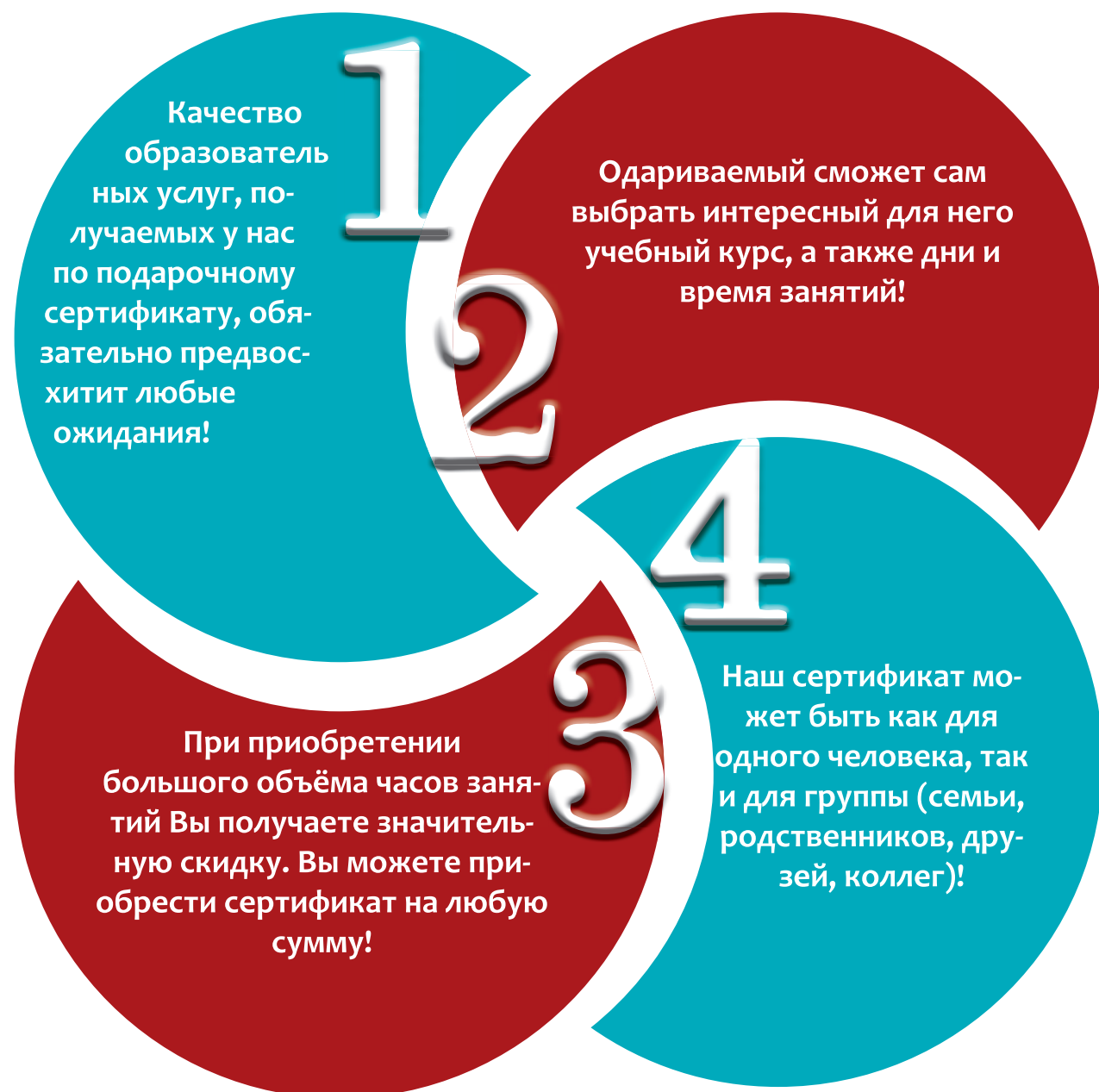
Байкальский Центр Образования - крупнейший учебный центр в Иркутской области.

В нашем ассортименте более 100 курсов по 25-ти востребованным направлениям: бухгалтерия и 1С, управление персоналом и кадровое дело, реклама и маркетинг, управление проектами, программирование, курсы дизай-

на и фотографии и другие.

Мы предлагаем учебу утром, днем, вечером, в будни и выходные, очно, очно-заочно, дистанционно, индивидуально. Выбирайте график и режим, которые подходят именно Вам!

Ждем Вас в нашем учебном центре для реализации Вашей мечты!



КАК СТАТЬ ФЛОРИСТОМ?

ФЛОРИСТ - ОСОБАЯ ПРОФЕССИЯ. ЭТО ЧЕЛОВЕК, ОБЛАДАЮЩИЙ ТОНКИМ БЕЗУПРЕЧНЫМ ВКУСОМ, ЭТО ХУДОЖНИК, ТОЛЬКО РИСУЕТ ОН НЕ КРАСКАМИ, А ЦВЕТАМИ, ЛИСТЬЯМИ, ПРИЧУДЛИВЫМИ ВЕТОЧКАМИ И ДРУГИМ РАСТИТЕЛЬНЫМ МАТЕРИАЛОМ



Мы любим, когда нам дарят красивые букеты наши любимые и близкие, друзья и коллеги. Нам нравится выращивать домашние растения и ухаживать за ними. Мы с удовольствием собираем букеты полевых цветов, вдыхая их чистый свежий аромат. Каждая женщина, по своей природе, стремится к красоте. Каждая стремится создавать счастье и красоту для людей!

Флорист – особая профессия. Это человек, обладающий тонким безупречным вкусом. Он близко знаком с каждым растением, с которым работает: знает, как его правильно посадить, выращивать, как срезать цветок, чтобы он долго оставался свежим, как правильно подобрать цвета, и даже как будет выглядеть букет, когда потеряет свою первичную свежесть и многое другое. В его букете каждое растение должно быть на своем месте и должно сыграть свою роль. Здесь все важно, и роскошные цветы и каждая травка.

Флористы не забывают и об оформлении своего произведения, будь то ваза, корзина, рамка или упаковка. Все это составляет гармоничное целое, радующее наш глаз и душу!

Так как же стать флористом-профессионалом?

Существует несколько выходов из ситуации:

1. Заниматься самостоятельно по книгам и видео-урокам
2. Освоить азы профессии буквально за несколько недель в Байкальском Центре Образования

Стоит отметить, что оба варианта не

исключают друг друга. Но все же, второй способ обучения предпочтительней. Ведь курс «Профпереподготовка по специальности «Флорист» специально создан и продуман до мелочей. При этом информация вами будет получена не только в виде слов, картинок, схем, а будет буквально «разжевана» нашими профессионалами.

**НАШИ ПРЕПОДАВАТЕЛИ
НАСТОЯЩИЕ ЛИДЕРЫ И
УСПЕШНЫЕ ФЛОРИСТЫ, А
УЧИТЬСЯ ИМЕЕТ СМЫСЛ
ТОЛЬКО У САМЫХ ЛУЧШИХ!**

ЗНАКОМЬТЕСЬ

ПЕРЕВАЛОВА КРИСТИНА

ПРЕПОДАВАТЕЛЬ КУРСОВ ФЛОРИСТИЧЕСКОГО ДИЗАЙНА «БАЙКАЛЬСКОГО ЦЕНТРА ОБРАЗОВАНИЯ», ДИРЕКТОР МАСТЕРСКОЙ ПО ФЛОРИСТИКЕ И ДЕКОРА «МАККИ».



С юности флористика превратилась для меня в серьезное увлечение и со временем стала профессией.

Моя карьера началась с работы помощником флориста в небольшой цветочной лавке, проработав в ней около 3 лет, и став флористом, мне удалось набраться опыта при открытии новых цветочных точек, за три года из одной точки образовалась сеть из 8 магазинов. На то время «стартапы» для меня казались настолько интересными и захватывающими. Как и в любой сфере, в сфере флористики необходимо постоянно двигаться и учиться. Переехав в другой город, я устроилась в один из сильнейших салонов цветов в Сибири - и проработала в нем 2 года. Это были незабываемые месяцы, которые перевернули мое восприятие и отношение к цветам, творчеству. Я работала вместе с такими людьми, которые создавали цветочные шедевры!!! Это было невероятное пространство творческой атмосферы, невероятных людей и всевозможного цветочного и декоративного материала. Тогда я поняла, границ нет! Нужно учиться, знакомиться с новыми творческими личностями, тогда я совершенно точно поняла, я нашла себя!!! С тех пор прошло много лет, за плечами различные мастер-классы и семинары, а сколько еще впереди! Очень важно искать вдохновение во всем, это самый главный источник энергии, по моему мнению. Важно найти для себя фаворита в своей сфере и ставить себе серьезные цели. Для меня фаворитом стал мэтр флориста

Грегор Лерш, для многих флористов он является источником вдохновения и не зря!

Если говорить о проектах, то мой самый любимый проект - это моя мастерская флористики и декора Makki. И конечно же, преподавание флористики и проведение мастер-классов! На занятиях в учебном центре мне удается зажечь и вдохновить людей на работу с цветами. Закончив курсы флористики в учебном центре, люди выходят вдохновленные, с большим потоком информации и «прокачанными» практическими занятиями, осваивают техники флористического мастерства, двигаются дальше, открывая себя и осваивая другие вершины. Люди, которые приходят к нам на курсы уникальнейшие! И это очень здорово!!! Разрешите себе быть творческой личностью! На курсах по флористике у нас всегда красивый цветочный материал, натуральные виды упаковки и непринужденная атмосфера! А также, в длительном курсе есть открытые уроки на цветочных оптовках и магазинах для флористов, где я учу подбирать материал для работы.

Среди выпускников есть очень талантливые флористы, также люди которые открыли свой цветочный магазин, люди нашедшие дело жизни.

А вы занимаетесь любимым делом?

КАК СТАТЬ ДИЗАЙНЕРОМ ИНТЕРЬЕРА?

ЭКСПРЕСС - КУРС «ДИЗАЙН ИНТЕРЬЕРА» ОТ БАЙКАЛЬСКОГО ЦЕНТРА ОБРАЗОВАНИЯ - САМЫЙ КОРОТКИЙ ПУТЬ ОТ ИДЕИ ДО ЕЁ РЕАЛИЗАЦИИ!

Работа дизайнера интерьеров состоит из нескольких этапов:

- получение заказа и осмысление идеи проекта;
- разработка общей концепции и анализ существующих подобных проектов;
- оптимизация компонентов проекта и их гармоничное сочетание;
- разработка эскиза и согласование его с заказчиком;
- изготовление макета, 3-D моделирование;
- расчет и разработка чертежей;
- воплощение проекта в реальность, его коррекция по желанию заказчика.

Байкальский Центр Образования предлагает Вам на выбор несколько курсов по данной тематике:

Курс повышения квалификации для дизайнеров интерьера

Профпереподготовка по специальности «Дизайнер интерьера»

Углубленный курс дизайна интерьера
Экспресс курс дизайна интерьера

Профессиональные курсы «Дизайн интерьера» предназначены для тех, кто желает в короткие сроки обучиться новой профессии или повысить квалификацию и продолжить свою профессиональную деятельность в дизайн-студии или открыть собственное дизайн-бюро.

Программа обучения адаптирована для людей с разным уровнем подготовки и профессиональными навыками в сфере дизайна.

Особенность курса заключается в детальном изучении всех стадий разработки дизайн-проекта: от составления плана, грамотного использования стилей, подборки аксессуаров, текстиля и света в интерьере пространства, до профессиональной презентации готовой работы.

Учебный курс разработан на основе программ высшего профессионального образования и авторских методик.

Основу программы составляют: проектирование и дизайн жилых помещений, декорирование интерьеров, визуализация и 3D-моделирование пространств.

Учебная программа включает в себя:

Профессиональные дисциплины: Пропедевтика, Проектирование, Скетчинг, Перспектива, Интерьерные стили, Материаловедение, Декорирование интерьера, Дизайн света, Цветоведение, Текстиль в интерьере.

Компьютерные программы и профессиональные технологии: Adobe Photoshop, и 3D MAX.

Выпускники курсов - многопрофильные специалисты, чьи знания отвечают требованиям современной профессиональной индустрии.



ВЫСОКАЯ ВОСТРЕБОВАННОСТЬ НА РЫНКЕ ТРУДА, ИНТЕРЕСНАЯ ТВОРЧЕСКАЯ РАБОТА, ВОЗМОЖНОСТЬ РЕАЛИЗОВАТЬ СВОИ ФАНТАЗИИ И ЗАМЫСЛЫ, ПОСТОЯННАЯ НОВИЗНА И РАЗНООБРАЗИЕ ПРОЕКТОВ, ВОЗМОЖНОСТЬ СОВЕРШЕНСТВОВАТЬСЯ И РАЗВИВАТЬСЯ ОТ ПРОЕКТА К ПРОЕКТУ - ВСЕ ЭТО ОТНОСИТСЯ К ПРОФЕССИИ ДИЗАЙНЕР ИНТЕРЬЕРА.

Окончив наши курсы, вы получите диплом о профессиональной переподготовке и сможете воплотить в жизнь свои самые смелые идеи, сделать красивым и функциональным не только свой дом, но и помочь другим осуществить такую же мечту.

ЗНАКОМЬТЕСЬ, ШЕМЕТОВА АЛЕКСАНДРА



ПРЕПОДАВАТЕЛЬ КУРСОВ ДИЗАЙН
ИНТЕРЬЕРА «БАЙКАЛЬСКОГО ЦЕНТРА
ОБРАЗОВАНИЯ»



**ЛЮБЛЮ СОЗДАВАТЬ ЯРКИЕ И
НЕПОВТОРИМЫЕ ИНТЕРЬЕРЫ,
ИСПОЛЬЗОВАТЬ НЕСКОЛЬКО
ЦВЕТОВ В ОДНОЙ КОМПОЗИЦИИ,
ФОРМИРУЯ СЛОЖНЫЕ И В ТО
ЖЕ ВРЕМЯ ГАРМОНИЧНЫЕ
СОЧЕТАНИЯ.**



Творческой натурой я отличалась с детства. Любимыми игрушками для меня были конструкторы, мозаики и цветные аппликации. Оставаясь наедине с куклами, я обязательно строила им дом, переставляла в их домике мебель и декорировала комнаты каждый раз по-новому. Это было поистине увлекательным занятием!


Окончив школу, я поступила в колледж на факультет «Декоративно-прикладного Искусства», что стало для меня прекрасной базой и крепким фундаментом для моей профессии. Волшебный запах красок, испачканные в творческом порыве кисти и мольберты, березовую кору, маленькие гвоздики и планшеты, а также каждого человека, вложившего в меня частичку своей многогранной души, буду помнить всегда. После колледжа я училась в ИГУ на факультете «Сервиса и рекламы», это прекрасная школа для формирования коммуникативных, креативных и самых лучших че-

ловеческих качеств, необходимых при работе с людьми. Я постоянно совершенствую свои знания и навыки, посещая встречи дизайнеров-практиков, работая в проектной мастерской, на творческих мастер-классах, курсах повышения квалификации при ИРНИТУ. Вдохновляюсь работами известных художников и дизайнеров, таких как: Келли Хоппен, Чжао Уцзи, Ричард Дибенкорн, Филомена Бусс и другие.


Люблю создавать яркие и неповторимые интерьеры, использовать несколько цветов в одной композиции, формируя сложные и в то же время гармоничные сочетания, исходя из потребностей и предпочтений клиента.

Как и мои педагоги, я вкладываю в процесс обучения студентов все свое вдохновение и творческий потенциал. На занятиях студенты развивают творческое, пространственное мышление, учатся думать масштабно и нестандартно.

Я люблю свою деятельность, получаю от работы огромное удовольствие, чего и Вам желаю!



КУРС обучения “CorelDraw”



Векторный редактор CorelDRAW – безусловный лидер в области создания графических образов для многочисленных целей. Программа широко используется рекламистами для создания макетов различных видов: от визиток до билбордов. Огромную роль играет эта программа и в издательском деле при оформлении печатной продукции. Приложение полезно также маркетологам, конструкторам, специалистам по разработке сайтов, и конечно же, CorelDRAW особенно необходим любому дизайнеру в его профессиональной деятельности.

Курс также будет полезен тем, кто обладает знаниями в объёме программы, но хочет их систематизировать, а также повысить свою эффективность за счёт новых приёмов и методов работы.

Мы предлагаем вам обучение CorelDRAW любой версии.

Длительность курса: 10 занятий – 20 академических часов.

По окончании курсов вы будете уметь:

- создавать макет открытки, упаковки, этикетки, обложки книги, CD, и т.д.;
- разрабатывать фирменный стиль, логотип, макеты визитки и календаря;
- создавать рекламные бло-

ки для сувенирной и промышленной продукции;

- подготавливать многостраничный макет;

- создавать графические элементы для web-страницы;

- подготавливать рисунки, схемы и фоновые шаблоны для презентаций;

- рисовать схемы и чертежи;


- подготавливать макет печатной документации;


- импортировать и редактировать растровое изображение;

- выполнять трассировку растрового изображения;

- экспортировать графическое изображение в другие графические редакторы;

- готовить макет к печати.





КУРС обучения “Adobe Photoshop”

На курсах «Adobe Photoshop» Вы научитесь работать с самым популярным графическим редактором – Adobe Photoshop – лучшей на сегодняшний день системой для работы с растровой графикой. Без него не представляют своей работы десятки тысяч дизайнеров, веб-мастеров, полиграфистов, художников. Пожалуй, трудно найти другую такую программу, которая завоевала сердца людей, работающих и на IBM PC, и на Apple

Macintosh, и даже на Silicon Graphics. Филитгранная работа с цветом, точная цветовая калибровка, и, конечно, мощнейший арсенал средств обработки, ретуширования и монтажа изображений сделали Adobe Photoshop самой выдающейся программой растровой графики. Любая студия дизайна, любое издательство, любой пресс-центр используют эту программу.

Курс «Adobe Photoshop» будет интересен и полезен Вам и в том случае, если Вы про-

сто хотите использовать Adobe Photoshop для «домашних» целей, в частности, для работы с фотографиями. Курс также будет полезен тем, кто обладает знаниями в объёме программы, но хочет их систематизировать, а также повысить свою эффективность за счёт новых приёмов и методов работы.

По окончании курсов вы будете уметь:

- выполнять глобальную и локальную коррекцию изображения, в том числе с использованием цифровых данных;
- изменять основные параметры изображения и выполнять обрезку;
- использовать слои при создании коллажа и фотомонтажа;
- убирать дефекты изображения: пыль, царапины, «красные глаза» и т.д., выполнять ретушь изображения;
- использовать инструменты рисования для создания новых иллюстраций;
- применять спецэффекты для повышения выразительности изображения;
- выполнять сканирование изображения, устранять муар;
- подготавливать изображения для использования в полиграфии: выполнять цветоделение;
- выбирать оптимальный формат файла при сохранении и экспорте изображения.

ЗНАКОМЬТЕСЬ, ГОНЧАРОВА ОКСАНА

ПРЕПОДАВАТЕЛЬ КУРСОВ КОМПЬЮТЕРНОЙ ГРАФИКИ, 3D MAX
«БАЙКАЛЬСКОГО ЦЕНТРА ОБРАЗОВАНИЯ»

« ————— »

**ВСЕ, ЧТО НАС ОКРУЖАЕТ
ПОДЧИНЕНО ЗАКОНАМ
КОМПОЗИЦИИ -
ЗНАЧИТ МОЖНО СДЕЛАТЬ
МИР ЛУЧШЕ И КРАСИВЕЕ!**

« ————— »

Я окончила Иркутский политехнический университет, факультет «Архитектуры и дизайна» по специальности Архитектор.

Работала архитектором и дизайнером интерьеров в различных компаниях.

Также являюсь преподавателем в ИрНИТУ на архитектурном факультете.

Вся моя жизнь посвящена изучению законов композиции, и я с удовольствием делюсь своими знаниями с моими учениками. Вся моя деятельность неразрывно с этим связана: это работа с детьми, со взрослыми - обучение графическим программам, основам композиции ландшафтного дизайна и дизайна интерьера. Все, что нас окружает подчинено этим законам, значит можно и нужно делать мир лучше и красивее!

Я зачастую вижу, что для многих курсы компьютерной графики и дизайна - это реальное открытие, которое переворачивает взгляд на жизнь и направляет ход мыслей в совершенно новое русло. Многие меняют профессию и наконец - то начинают заниматься тем, о чем мечтали всю жизнь. В нашем центре, окончив курсы, вы гарантированно станете более уверенными в себе, более решительными и

результативными.

Наши преподаватели проведут Вас за руку по нелегкому пути знаний, поддержат, если оступитесь, и направят если замешкаетесь.

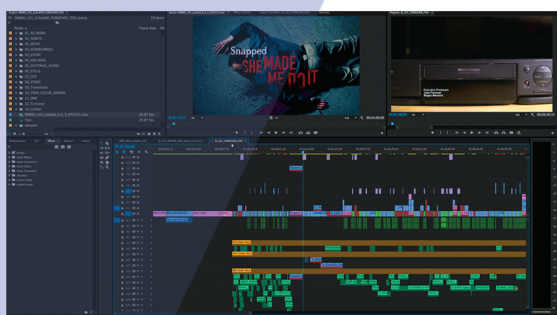
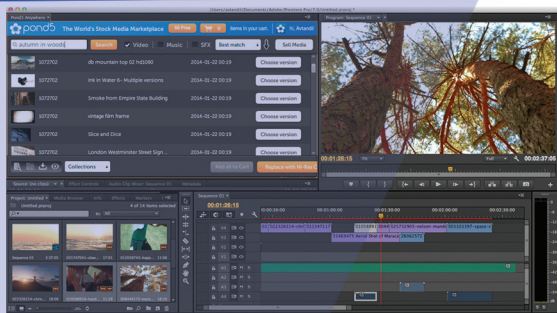
Если вы чувствуете жгучее желание расти профессионально, жить новой жизнью, окончить компьютерные курсы, то я приглашаю Вас в Байкальский центр образования. Используйте свой огромный потенциал.

**Не упустите свой момент. Действуйте!
Приходите к нам! Байкальский центр образования - это центр, где достигают отличных результатов!**





ADOBE PREMIERE



КУРС обучения “Adobe Premiere”

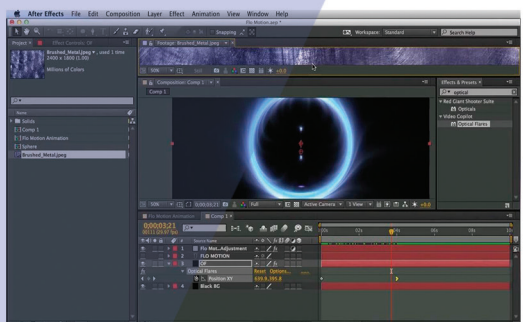
Хотите научиться красиво и правильно создавать, видеофильмы и ролики? Тогда приходите на курс обучения «Adobe Premiere»! Программа для нелинейного видеомонтажа «Adobe Premiere» предлагает пользователю широчайший набор средств для видеомонтажа, цветокоррекции, наложения эффектов, титрования, работы со звуком и прочих необходимых инструментов, служащих одной цели – созданию видеофильмов отличного качества

На курсе ученики самостоятельно пробуют обрабатывать фотографии и монтировать слайд-шоу, собственное видео, монтировать видеоролики, использовать видеопереходы и эффекты.

ФИЛЬМЫ
ПРЕЗЕНТАЦИИ
ВИДЕОРОЛИКИ
ПРОМОРОЛИКИ
СТИЛЬНЫЕ ЗАСТАВКИ
МОНТАЖ ГЛАВНЫХ
СОБЫТИЙ СВОЕЙ ЖИЗНИ



ADOBE AFTER EFFECTS



КУРС обучения “Adobe After Effects”

«Adobe After Effects» - это уникальное программное обеспечение, позволяющее редактировать видео и прочие динамические и статические изображения, создавать визуальные спецэффекты и анимацию.

Данный обучающий курс рассматривается как подготовительный к последующим курсам по «Adobe After Effects».

Курс очень интересный и направлен на быстрое усвоение базовых знаний о самом программном продукте и приобретение общих знаний о настольных системах композитинга и видеографике.

СЛАЙД-ШОУ
АНИМАЦИЯ
ВИДЕОРОЛИКИ
ОБРАБОТКА
ВИДЕОМАТЕРИАЛА
ТИТРЫ В КИНО
ВИДЕОЭФФЕКТЫ
МУЗЫКАЛЬНЫЕ КЛИПЫ

Курсы Office - полное или выборочное обучение программам пакета



С НАШИМИ ПРЕПОДАВАТЕЛЯМИ ОБУЧЕНИЕ MS OFFICE – ОДНО УДОВОЛЬСТВИЕ!

В ходе уроков, наш преподаватель поможет Вам обучиться всем тонкостям работы с офисными программами. Однако, это отнюдь не означает, что мы навязываем обучение сразу всем программам, в том числе и не нужным Вам. У нас кардинально другой подход!

Мы предлагаем Вам индивидуальное обучение по персональному учебному

плану, так что, какие программы нужны - решаете только Вы!

Если Вам необходимы знания офисных программ, но Вы новичок в мире компьютеров, будем рады помочь Вам, составив комплексную программу персонального обучения.

Программа персонального обучения. «Компьютер для

начинающих», впоследствии может перейти в изучение выбранных Вами программ из пакета Microsoft Office. При этом, работать с Вами будет тот же преподаватель, что очень удобно и выгодно отличает данное предложение.

По окончании выдается удостоверение о повышении квалификации государственного образца.



КУРС ПК “БАБУШКИ ОНЛАЙН”



Современность подарила нам уникальный и одновременно универсальный инструмент - компьютер! С его помощью легко поддерживать связь с окружающим миром, вне зависимости от возраста, социального статуса, географического положения и прочих условностей!



Ведется набор в группу. Продолжительность курса обучения составляет 5 дней по 3 часа.

БУДЬТЕ АКТИВНЫМИ В ЛЮБОМ ВОЗРАСТЕ!



Современность подарила нам уникальный и одновременно универсальный инструмент - компьютер! С его помощью легко поддерживать связь с окружающим миром, вне зависимости от возраста, социального статуса, географического положения и прочих условностей!

Дорогие бабушки и дедушки! Будьте активными в любом возрасте! Записывайтесь на наш курс ПК “Бабушка онлайн”. Освоив азы компьютерной грамотности, Вы выйдете за рамки привычного мира и сможете:

- общаться со своими родными в интернет-пространстве;
- заводить странички в соцсетях;
- оплачивать коммунальные услуги без очередей;
- совершать покупки в магазинах;
- работать с документами на компьютере и многое многое другое!

Карелина Ольга Валерьевна

преподаватель курсов: пользователей ПК, «Бабушки онлайн», «ДКШ»

УРОВЕНЬ 1 КОМПЬЮТЕРНАЯ АЗБУКА

ОСНОВЫ WINDOWS
MICROSOFT WORD,
EXCEL, POWERPOINT

УРОВЕНЬ 2 КОМПЬЮТЕРНАЯ ГРАФИКА

COREL DRAW
ADOBE PHOTOSHOP
ADOBE FLASH

УРОВЕНЬ 3 ВИДЕОМОНТАЖ СПЕЦЭФФЕКТЫ

ADOBE PREMIERE
ADOBE AFTER EFFECTS
РЕТУШЬ ADOBE PHOTOSHOP
ШЕЙПОВАЯ АНИМАЦИЯ
ADOBE AFTER EFFECTS

УРОВЕНЬ 4 САЙТОСТРОЕНИЕ ПОСАДОЧНЫЕ СТРАНИЦЫ

HTML, CSS
WORDPRESS
ADOBE MUSE

УРОВЕНЬ 5 ОСНОВЫ ПРОГРАММИРОВАНИЯ

ОСНОВЫ JAVASCRIPT
ОСНОВЫ JQUERY

УРОВЕНЬ 6 ПРОДВИНУТОЕ ПРОГРАММИРОВАНИЕ



Наша современная школа создана специально для активных и любознательных ребят, которые желают идти в ногу со временем и эффективно использовать все возможности современного компьютера!

Уже шесть лет Детская компьютерная школа нашего центра успешно обучает детей от 7 до 16 лет по различным направлениям. Занятия проводятся 2 раза в неделю по 2 академических часа.



ВЫГОДНЫЕ ИНВЕСТИЦИИ В БУДУЩЕЕ ДЕТЕЙ!

**ПЕРВИЧНОЕ ТЕСТИРОВАНИЕ
БЕСПЛАТНО!**



Квалифицированные педагоги-практики помогут ребятам реализовать свой творческий потенциал, развить навыки креативного мышления, воплотить в жизнь свои уникальные идеи и замыслы. При подаче материала учитываются особенности характера, темперамента, скорость восприятия информации и многие другие факторы, именно поэтому нам удается понятно объяснить работу ПК любому ученику. Мы научим вашего ребенка не просто играть, а совершать удивительные путешествия в мир информационных технологий! Вы очень удивитесь, когда Ваш ребенок начнет учить Вас!

Сейчас мы приглашаем детей пройти обучение по 6 уровням: «Компьютерная азбука», «Компьютерная графика», «Видеомонтаж. Спецэффекты», «Сайтостроение. Одностраничники» и «Основы программирования», «Продвинутое программирование».

ДЕТСКАЯ КОМПЬЮТЕРНАЯ ШКОЛА

УРОВЕНЬ 1 «КОМПЬЮТЕРНАЯ АЗБУКА»

Данный курс рассчитан на изучение основ компьютерной грамотности и овладения детьми на начальном уровне определенной логикой работы с компьютером. Данный курс помогает решать все трудности, которые могут возникать при повседневной работе на компьютере.



УРОВЕНЬ 2 «КОМПЬЮТЕРНАЯ ГРАФИКА»

Благодаря данным компьютерным курсам ребята смогут узнать всё о работе с векторной и растровой графикой, даже если до этого были с ней совершенно незнакомы.



УРОВЕНЬ 3 «ВИДЕОМОНТАЖ И СПЕЦЭФФЕКТЫ»

Ребята будут создавать динамичные ролики на основе своего или предложенного материала. Освоят базовые принципы монтажа, выполняя практические задания. Научатся самостоятельно работать в программах Adobe Premiere Pro и Adobe After Effects.



УРОВЕНЬ 4 «САЙТОСТРОЕНИЕ И СОЗДАНИЕ САЙТОВ ОДНОСТРАНИЧНИКОВ»

Программа уровня разработана для ребят, интересующихся разработкой сайтов и просторами всемирной сети, желающих быть не только продвинутыми пользователями компьютера и Интернета, но и настоящими разработчиками современных It-проектов.



УРОВЕНЬ 5 «ОСНОВЫ ПРОГРАММИРОВАНИЯ»

Формирование навыков программирования и алгоритмического мышления. В курсе рассматриваются фундаментальные основы программирования, актуальные для большинства современных языков. Увлекательные занятия помогут с нуля получить максимум знаний по программированию.



УРОВЕНЬ 6 «ПРОДВИНУТОЕ ПРОГРАММИРОВАНИЕ»

В качестве изучаемого языка выбран JavaScript, который является современным языком программирования, наиболее популярным в web-разработке и браузерных играх.





В последнюю неделю мая традиционно в детской компьютерной школе ЛевоБережье проводятся выпускные экзамены по всем уровням обучения, компьютерные олимпиады. Ребята после подведения итогов получают в торжественной обстановке Сертификаты об окончании очередного уровня обучения в ДКШ, грамоты, подарочные сертификаты, призы за 1-3 места в олимпиаде. По заключению веселое чаепитие с любимыми преподавателями, поход в кино!

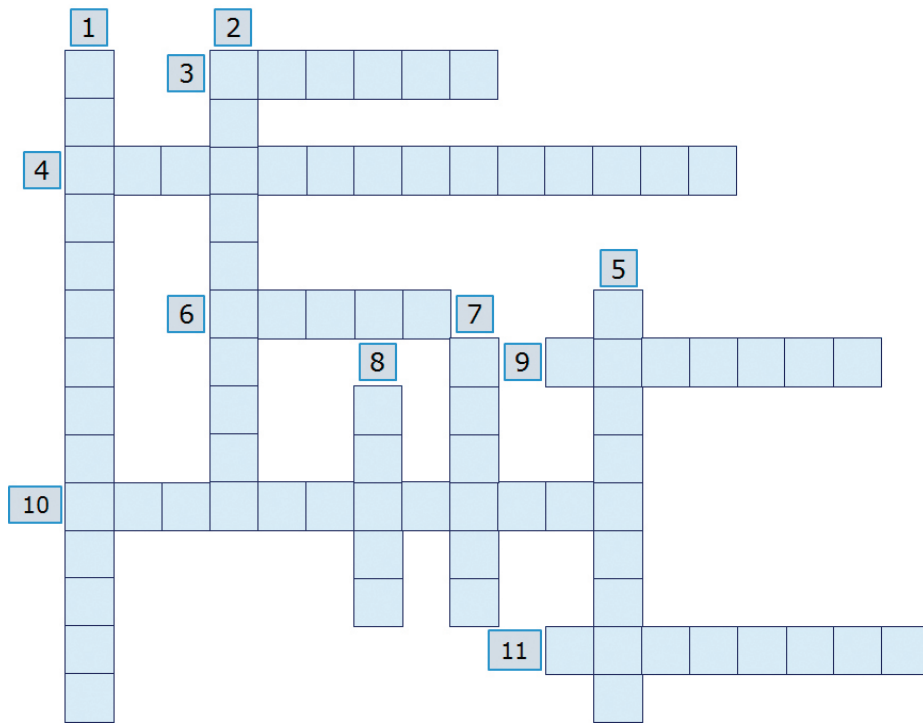
Представляем вашему вниманию небольшой фоторепортаж с заключительных занятий в этом учебном году.

Детскую компьютерную школу «ЛевоБережье» ребята посещают с огромным удовольствием.

Уже после второго года обучения ребята чувствуют себя «как рыба в воде» на просторах информационных технологий, с легкостью могут оформить портфолио, создать презентацию, коллаж, нарисовать мультяшный персонаж или сделать анимационный баннер. Кстати немаловажным моментом является и то, что по окончании каждого года ребенку выдается сертификат о прохождении обучения!



ОТГАДАЙ-КА



Вопросы:

1. Этап подготовки документа на компьютере, на котором ему придаётся такой вид, который документ будет иметь на бумаге.
2. Важнейшее устройство ввода текстовой информации в память компьютера.
3. Мигающая вертикальная черта, указывающая место ввода очередного символа текста.
4. Этап подготовки документа на компьютере, в ходе которого исправляются обнаруженные ошибки и вносятся необходимые изменения.
5. Программа, более мощная, чем текстовый редактор, называется текстовый ...
6. Для того, чтобы создать новый ... нажимай клавишу ENTER.
7. Самый последний этап создания документа, иначе перенос документа с электронного носителя на бумажный.
8. Полный набор букв алфавита с общим стилем их изображения.
9. Печатающее устройство.
10. Особое расположение текста на странице при подготовке к печати.
11. Любой текст, созданный с помощью текстового редактора, вместе с включенными в него нетекстовыми материалами.



Ответы на ребусы: 1. Пиксель 2. Клавиша 3. Компьютер 4. Монитор

11. Документ

1. Форматирование, 2. Клавиатура, 3. Курсор, 4. Редактирование, 5. Процессор, 6. Абзац, 7. Печать, 8. Шрифт, 9. Принтер, 10. Выравнивание, 11. Документ

Ответы на вопросы кроссворда:

КУРС обучения “ПЕРВАЯ ПОМОЩЬ ПОСТРАДАВШИМ”



Мы сталкиваемся с ситуациями, когда кому-то нужна помощь, слишком часто, чтобы не задумываться о том, что же мы все-таки можем сделать, как свести страдания к минимуму, и можно ли их вообще избежать. Не только в экстремальных ситуациях, но и в большинстве «бытовых» случаев судьба человека зависит от того, как быстро после происшествия была оказана помощь, и насколько квалифицированной она была.

В курсе «Первая помощь пострадавшим» Вы вместе с опытным инструктором рассмотрите ситуационно-ролевые моменты, ситуационные задачи по максимуму прибли-

женные к реальным ситуациям с использованием тренажеров и манекенов.

Весь материал на курсе продуман до мелочей, доступен и прост в понимании. Его сможет освоить любой человек без спецподготовки.

« ————— »

НАВЫКИ ПЕРВОЙ ПОМОЩИ - ЭТО ЗНАНИЯ, КОТОРЫЕ НИКОГДА НЕ УСТАРЕЮТ!

» ————— »

Вы отработаете следующие навыки:

- эвакуация пострадавшего из зоны опасности;
- помощь человеку без сознания;
- помощь человеку, подавившемуся едой;
- сердечно-лёгочной реанимации и т.д.

По окончании курса Вы получите удостоверение об успешном завершении курса!



УЧИМ ЛЮДЕЙ СПАСАТЬ ЛЮДЕЙ!

Что делать, если кому-то стало плохо на ваших глазах?

Как не растеряться, не впасть в панику и не упустить драгоценные минуты, которые, возможно, могут стоить человеку жизни или здоровья?

В какие службы обращаться за помощью в экстренной ситуации?

На все эти вопросы Вы получите ответы, пройдя курс «Первая помощь пострадавшим»!




С 2017 года Байкальский Центр Образования заключил партнёрское соглашение с ИГМУ кафедрой медицины катастроф о совместной реализации среди учащихся и студентов, педагогов и воспитателей учебной программы «Оказание первой помощи пострадавшим в чрезвычайных ситуациях».

НАШИ ДОСТИЖЕНИЯ

ЧОУ ДПО БЦО ОДИН ИЗ ВЕДУЩИХ УЧЕБНЫХ ЦЕНТРОВ ИРКУТСКОЙ ОБЛАСТИ. И ЭТО НЕ ПРОСТО СЛОВА - ЭТО МНЕНИЕ НАШИХ ВЫПУСКНИКОВ!

ЧОУ ДПО БЦО один из ведущих учебных центров Иркутской области. И это не просто слова - это мнение наших выпускников - руководителей и специалистов ведущих компаний Иркутской области, общественных организаций, администраций муниципальных образований, руководителей отделов образования по Иркутской области, руководства крупных промышленных предприятий по Восточной Сибири.



ЧОУ ДПО Байкальский Центр Образования
г. Иркутск, ул. Рабочая, 2А\4, офис 515
тел.: (3952) 706-136, 706-198, 56-36-29
www.levober.ru levober@levober.ru



ОБУЧЕНИЕ ПО 6 УРОВНЯМ

КОМПЬЮТЕРНАЯ АЗБУКА
КОМПЬЮТЕРНАЯ ГРАФИКА
ВИДЕОМОНТАЖ. СПЕЦЭФФЕКТЫ
САЙТОСТРОЕНИЕ
ВЕБ-РАЗРАБОТКА НА JAVASCRIPT
ПРОГРАММИРОВАНИЕ НА JAVA

При записи в ДКШ
скажи слово
«Вестник БЦО»
и получи
5% скидку
на первый год
обучения



В каждой школе есть уроки информатики, а большинство детей и так целые дни проводит за компьютерами. Стоит ли посещать специальные компьютерные курсы? Важно не то, сколько времени ребенок проводит за компьютером, а какая от этого польза. Наша современная компьютерная школа создана для того, чтобы **ЭФФЕКТИВНО** использовать все возможности компьютера!

Наши квалифицированные педагоги-практики помогут ребятам реализовать свой творческий потенциал, развить навыки креативного мышления, воплотить в жизнь уникальные идеи и замыслы!

ЖДЕМ ДЕТЕЙ В ВОЗРАСТЕ ОТ 7 ДО 16 ЛЕТ.

Занятия проводятся в мини-группах до 7 человек 2 раза в неделю по 2 академических часа в любое удобное для вашего ребенка время (утро, день, вечер). Возможно обучение в выходные дни.

НАПРАВЬТЕ УВЛЕЧЕНИЕ РЕБЕНКА КОМПЬЮТЕРОМ В ПРАВИЛЬНОЕ РУСЛО!



ОБУЧЕНИЕ по курсам

- Приемы и методы оказания первой помощи пострадавшим
- Охрана труда
- Курсы «Стропальщик»
- Тушение лесных пожаров
- Безопасные методы и приемы выполнения работ на высоте
- Пожарно-технический минимум
- Оператор грузоподъемных механизмов, обслуживаемых с пола
- Экологическая безопасность

КАЧЕСТВО

ПРЕСТИЖ

ВЫБОР

БАЙКАЛЬСКИЙ ЦЕНТР ОБРАЗОВАНИЯ



<https://www.facebook.com/levober/>



<https://www.instagram.com/levober/>



<https://vk.com/levober38>



<https://ok.ru/levober.ru>

г. Иркутск, ул. Рабочая, 2А/4, офис 515

тел.: 8(3952)56-36-29, 706-136, 706-198

E-mail: ofis@levober.ru, levober@levober.ru

Сайт: www.levober.ru